

ПАЛЬЧИКОВЫЕ ИГРЫ.



Наверное, многие со времен своего детства помнят, как родители играли с ними в игры «Сорока-ворона» или «Ладушки». Эти игры относятся к категории пальчиковой гимнастики.

Сколько всего полезного мы делаем, играя в пальчиковые игры!

1. Развивает речь.

Упражняя и ритмично двигая пальчиками, малыш активизирует речевые центры головного мозга.

2. Развивает умение малыша подражать нам, взрослым, учит вслушиваться в нашу речь и ее понимать, повышает речевую активность крохи, да и просто создает благоприятную эмоциональную атмосферу.

3. Учит ребенка концентрировать внимание и правильно его распределять. Это очень и очень важное умение! И нам нужно помогать малышу его формировать. Кстати, произвольно управлять своим вниманием ребенок сможет научиться только к возрасту 6-7 лет. И от этого умения во многом будут зависеть его школьные успехи.

4. Когда малыш начнет говорить и сможет стихами сопровождать упражнение из пальчиковой гимнастики – это будет делать его речь более четкой, ритмичной, яркой. Таким образом, он сможет усилить контроль за своими движениями.

5. В пальчиковых играх нужно запоминать многое: и положение пальцев, и последовательность движений, да и просто стихи. Вот вам и отличное веселое упражнение для развития памяти малыша!

6. А можно ли с помощью пальчиковых игр развивать фантазию и воображение? Конечно! Ведь руками можно «рассказывать» целые истории! Сначала пример покажет взрослый, а уж потом и ребенок может сочинить свои «пальчиковые истории».

7. Ну, и наконец, после всех этих упражнений кисти и пальцы рук станут сильными, подвижными, гибкими. А это так поможет в дальнейшем в освоении навыка письма!

8. Помимо вышеописанных функций, пальчиковая гимнастика позволяет установить тесный психологический контакт с малышом, родители смогут играть с ребенком, одновременно с этим малыш будет получить удовлетворение от общения с родителями и различные сенсорные впечатления.

Сколько и как часто нужно заниматься пальчиковой гимнастикой?

Чтобы достичь перечисленных результатов, следует соблюдать главное правило обучающих занятий с маленькими детками — регулярность. Пальчиковую гимнастику для детей 3 - 4 лет в детском саду необходимо выполнять ежедневно. Длительность занятий составляет около 5 минут. Следите, чтобы ребенок не отвлекался на другие действия, но помните, что нельзя принуждать их к выполнению упражнений. Это ведь игра! Поэтому она должна проходить в веселой непринужденной обстановке.

Кстати, как вы думаете – нужно ли постоянно менять игры, чтобы сохранить к ним интерес? Или достаточно играть в полюбившиеся? Скорее всего, вы заметили, что малыши любят повторять одно и то же движение, процедуру или действие. Это – механизм научения. Чтобы навык закрепился, ребенок будет повторять его снова и снова. И чем сложнее навык, тем дольше будет повторение. Это чуть позже, в более старшем возрасте, будет требоваться постоянно вносить разнообразие в игры.

Помните слова советского педагога В.А. Сухомлинского: «Ум ребенка находится на кончиках его пальцев»!

*Картотека
пальчиковых игр
по лексическим темам*



«На ёлке»

Мы на ёлке веселились, **(ритмичные хлопки в ладоши)**
И плясали и резвились. **(ритмичные удары кулачками)**
После добрый Дед Мороз
Нам подарки преподнёс. **(дети «шагают» средним и указательным пальцами обеих рук по столу)**
Дал большущие пакеты,
(«рисуют» руками большой круг)
В них же – вкусные предметы:
(ритмичные хлопки в ладоши)
Конфеты в бумажках синих,
Орешки рядом с ними,
Груша,
Яблоко, один
Золотистый мандарин.
(загибают на обеих руках пальчики, начиная с большого)



«Ёлочка»

Перед нами ёлочка
(пальцы рук переплетены, из больших пальцев – верхушка «ёлочки»)
Шишечки, иголочки.
(кулачки; указательные пальчики выставлены)
Шарики, фонарики,
(«шарики» из пальцев вверх, вниз)
Зайчики и свечки,
(«ушки» из указательного и среднего пальцев; обе ладони сложены, пальцы сжаты)
Звёзды, человечки.
(ладони сложены, пальцы расправлены; средний и указательный пальцы стоят на столе)



«Подарки»

Дед Мороз принёс подарки:
(шагают пальчиками по столу)
Буквари, альбомы, марки,
Кукол, мишек и машины,
Попугая и пингвина,
Шоколадок полмешка
И пушистого щенка!
(на каждое название подарка загибают по одному пальчику сначала на правой, потом на левой руке)



«Пирог»

Падал снег на пирог.
(дети два раза медленно опускают ладони на стол)
Кот слепил себе пирог.
А пока лепил и пёк,
(прижимая ладонь к ладони, показывают, как лепят пирог)
Ручейком пирог утёк.
(«бегут» пальчиками обеих рук по столу)
Пирожки себе пеки
Не из снега – из муки.
(опять показывают, как пекут пирог)



«Однажды хозяйка с базара пришла»

Хозяйка однажды с базара пришла,
Хозяйка с базара домой принесла *(шагают пальчиками по столу)*
Картошку, капусту, морковку, горох, петрушку и свёклу
(загибают по одному пальчику на каждый овощ на обеих руках)
Ох! *(хлопок)*
Вот овощи спор завели на столе –
Кто лучше, вкусней и нужней на земле.
(попеременные удары кулачками и ладонями)
Картошка? Капуста? Морковка? Горох? Петрушка иль свёкла?
(загибают по одному пальчику на каждый овощ на обеих руках)
Ох! *(хлопок)*
Хозяйка тем временем ножик взяла
И ножиком этим крошит начала *(стучат ребром каждой ладони по столу)*
Картошку, капусту, морковку, горох, петрушку и свёклу.
(загибают по одному пальчику на каждый овощ на обеих руках)
Ох! *(хлопок)*
Накрытые крышкой, в душном горшке
Кипели, кипели в крутом кипятке *(ладони складывают крест-накрест на столе)*
Картошка, капуста, морковка, горох, петрушка и свёкла.
(загибают по одному пальчику на каждый овощ на обеих руках)
Ох! *(хлопок)* И суп овощной оказался неплох! *(показывают, как едят суп)*



«Грибы»

Топ-топ – пять шагов,
(дети «шагают» пальчиками по столу)
В туесочке пять грибов.
Мухомор красный –
Гриб опасный.
(сгибают и разгибают кулачки)
А второй – лисичка,
Рыжая косичка.
Третий гриб – волнушка,
Розовое ушко.
А четвёртый гриб – сморчок,
Бородатый старичок.
Пятый гриб – белый,
Ешь его смело!
(на каждое двустороннее дети разгибают по одному пальчику, начиная с большого)



«За ягодами»

Раз, два, три, четыре, пять,
(пальчики обеих рук «здороваются», начиная с больших)
В лес идём мы погулять.
(обе руки «идут» указательными и средними пальцами по столу)
За черникой,
За малиной,
За брусникой,
За калиной.
Землянику мы найдём
И братишке отнесём.
(загибают пальчики, начиная с большого)



«Алёнка»

Алёнка-маленка
Шустра, быстра:
(хлопок ладонями, удар кулаками друг о друга – 2 раза)
Воды наносила,
Сарафан дошила,
Носок довязала,
Ягод насобирала,
Песню допела,
(загибают пальчики по одному)
Везде поспела.
В охотку ей дело.
(хлопок ладонями, удар кулаками друг о друга – 2 раза)



«Сидит белка на тележке»

Сидит белка на тележке,
Продаёт она орешки.
(хлопки ладонями и удары кулачками друг о друга попеременно)
Лисичке-сестричке, Мишке толстопятому,
Воробью, синичке, Заиньке усатому.
(загибают по одному пальчику, начиная с большого)
Кому в платок,
Кому в зобок,
Кому в лапочку.
(хлопки ладонями и удары кулачками друг о друга попеременно)




«Рыбка»

Рыбка плавает в водице,
Рыбке весело играть.
(сложенными вместе ладонями дети изображают, как плывёт рыбка)
Рыбка, рыбка, озорница,
(грозят пальчиком)
Мы тебя хотим поймать.
(медленно сближают ладони)
Рыбка спинку изогнула,
(сложенными вместе ладонями изображают, как плывёт рыбка)
Крошку хлебную взяла.
(делают хватательные движения обеими руками)
Рыбка хвостиком махнула,
Рыбка быстро уплыла.
(снова «плывут»)



«Бурёнушка»

Дай молочка, Бурёнушка,
Хоть капельку – на доньшке.
(показывают, как доят корову)
Ждут меня котятки,
Малые ребятки.
(делают «мордочки» из пальчиков)
Дай им сливок ложечку,
Творогу немножечко,
Масла, простоквашки,
Молочка для каши.
(загибают по одному пальчику на обеих руках)
Всем даёт здоровье
Молоко коровье.
(снова доят)



«Каша»

Каша в поле росла,
(дети подняли руки, шевелят пальчиками)
К нам в тарелку пришла.
(идут пальчиками по столу)
Всех друзей угостим,
По тарелке дадим.
(в правой ладонь «мешают» указательным пальцем левой руки)
Птичке-невеличке,
Зайцу и лисичке,
Кошке и матрёшке,
(загибают по одному пальчику на обеих руках)
Всем дадим по ложке!
(разжимают кулачки)



«Осень»

Ветер по лесу летал,
Ветер листики считал:
(плавные волнообразные движения ладонями)
Вот дубовый,
Вот кленовый,
Вот рябиновый резной,
Вот с берёзки – золотой,
(загибают по одному пальчику на обеих руках)
Вот последний лист с осинки
Ветер бросил на тропинку.
(спокойно укладывают ладони на стол)



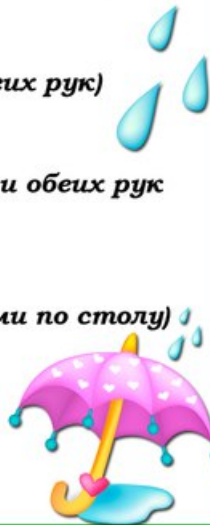
«Компот»

Будем мы варить компот,
Фруктов нужно много. Вот!
(левую ладонку держат «ковшиком», указательным пальцем правой руки «мешают»)
Будем яблоки крошить,
Грушу будем мы рубить.
Отожмём лимонный сок,
Слив положим и песок.
(загибают пальчики по одному, начиная с большого)
Варим, варим мы компот.
Угостим честной народ.
(опять «варят» и «мешают»)



«Вышел дождик погулять»

Раз, два, три, четыре, пять,
(удары по столу пальчиками обеих рук. Левая начинает с мизинца, правая – с большого пальца)
Вышел дождик погулять.
(беспорядочные удары по столу пальчиками обеих рук)
Шёл неспешно, по привычке,
А куда ему спешить?
(«шагают» средним и указательным пальчиками обеих рук по столу)
Вдруг читает на табличке:
«По газону не ходить!»
(ритмично ударяют то ладонями, то кулачками по столу)
Дождь вздохнул тихонько:
(часто и ритмично бьют в ладоши)
- Ох!
(один хлопок)
И ушёл. Газон засох.
(ритмичные хлопки по столу)



«Овощи»

У Лариски – Две редиски.
А у Вовки – Две морковки.
У Алёшки – Две картошки.
Да ещё у Петьки –
Две хвостатых редьки.
У Серёжки сорванца –
Два зелёных огурца.



«Дружные пальчики»

- Пальчик, пальчик, где ты был?
(пальчики сгибаются в кулачок и разгибаются)
- С этим пальцем в лес ходил.
- С этим пальцем щи варил.
- С этим пальцем кашу ел.
- С этим пальцем песни пел.
(на каждую строчку загибается один пальчик)




«Семья»

Этот пальчик – дедушка,
Этот пальчик – бабушка,
Этот пальчик – папочка,
Этот пальчик – мамочка,
Этот пальчик – я!



«Наша группа»

В нашей группе все друзья.
(ритмично стучат кулачками по столу)
Самый младший – это я.
Это Маша,
Это Саша,
Это Юра,
Это Даша.
(разжимают кулачки, начиная с мизинчика)



«Как у нас семья большая»

Как у нас семья большая
Да весёлая.
(ритмичные хлопки в ладоши и удары кулачками попеременно)
Два у лавки стоят,
(загнуть большие пальцы на обеих руках)
Два учиться хотят,
(загнуть указательные пальцы на обеих руках)
Два Степана у сметаны обедаются.
(загнуть средние пальцы)
Две Дашки у каши питаются.
(загнуть безымянные пальцы)
Две Ульки в люльке качаются.
(загнуть мизинцы)



«Пальчики засыпают»

Этот пальчик хочет спать.
Этот пальчик – прыг в кровать!
Этот пальчик прикорнул.
Этот пальчик уж заснул.
Встали пальчики. Ура!
В детский сад идти пора.



«Есть игрушки у меня»

Есть игрушки у меня:
(хлопают в ладоши и ударяют кулачками друг о друга попеременно)
Паровоз и два коня,
Серебристый самолёт,
Три ракеты, вездеход,
Самосвал, подъёмный кран –
Настоящий великан.
(загибают пальчики на обеих руках)
Сколько вместе?
Как узнать?
Помогите сосчитать!
(хлопают в ладоши и ударяют кулачками друг о друга попеременно)



«Игрушки»

На большом диване в ряд
Куклы Катины сидят:
(попеременно хлопают в ладоши и стучат кулачками)
Два медведя, Буратино,
И весёлый Чиполлино,
И котёнок, и слонёнок.
(поочерёдно загибают пальчики)
Раз, два, три, четыре, пять
(поочерёдно разгибают пальчики)
Помогаем нашей Кате
Мы игрушки сосчитать.
(попеременно хлопают в ладоши и стучат кулачками)



«Осенние листья»

Раз, два, три,
Четыре, пять,
(загибают пальчики, начиная с большого)
Будем листья собирать.
(сжимают и разжимают кулачки)
Листья берёзы,
Листья рябины,
Листики тополя,
Листья осины,
(загибают пальчики, начиная с большого)
Листики дуба мы соберём,
Маме осенний букет отнесём.
(«шагают» по столу средними и указательными пальчиками)



«Ласточка»

Ласточка, ласточка,
Милая касаточка,
Ты где была?
Ты с чем пришла?
- За морем бывала,
Весну добывала.
Несу, несу
Весну-красну.

(на каждую строчку большой палец «здоровается» дважды с одним пальчиком, начиная с указательного, сначала на правой, потом на левой руке)



«Что принёс нам почтальон?»

Что принёс нам почтальон?
(сжимают и разжимают кулачки)
С толстой сумкой ходит он.
(«шагают» пальчиками по столу)
Перевод, журнал, газету,
В бандероли – две кассеты
И письмо от тёти Вали,
Чтоб её приезда ждали.
(на каждое наименование загибают по одному пальчику, начиная с большого)



«Дрозд-дроздок»

Дружок ты мой, дрозд,
(машут сложенными ладонями, как крыльями)
В крапинку хвост,
Носик – остренький,
Бочок – пёстренький,
Перья – тонкие,
Песни – звонкие.
(загибают по одному пальчику на обеих руках, начиная с большого)
Весной распеваются,
Зимой забываются.
(машут сложенными ладонями, как крыльями)



«Повар»

Повар готовил обед,
А тут отключили свет.
(ребром ладони стучат по столу)
Повар лица берёт
И опускает в компот.
Бросает в котёл поленья,
В печку кладёт варенье.
Мешает суп кочерыжкой,
Угли бьёт поварёшкой.
Сахар сыплет в бульон.
(загибают пальчики, начиная с большого)
И очень доволен он!
(разводят руками)



«Наша квартира»

В нашей комнате-столовой –
Есть отличный СТОЛ дубовый,
СТУЛЬЯ – спинки все резные,
Ножки гнутые, витые.
И ореховый БУФЕТ
Для варенья и конфет.
В комнате для взрослых – спальне –
Есть для платьев ШКАФ зеркальный,
Две широкие КРОВАТИ
С одеялами на вате
И берёзовый КОМОД,
Мама там бельё берёт.
А в гостиной КРЕСЛА есть,
Телевизор смотрят здесь.
Есть ДИВАН и СТОЛ журнальный,
В СТЕНКЕ – центр музыкальный.
(на каждое название мебели по одному пальцу загибают – всего 10)



«Помощники»

Раз, два, три, четыре,
(удар кулачками друг о друга)
Мы посуду перемыли:
(одна ладонь скользит по другой по кругу)
Чайник, чашку, ковшик, ложку
И большую поварёшку.
(загибают пальчики по одному, начиная с большого)
Мы посуду перемыли,
(одна ладонь скользит по другой по кругу)
Только чашку мы разбили,
Ковшик тоже развалился,
Нос у чайника отбился.
Ложку мы чуть-чуть сломали,
(загибают пальчики по одному, начиная с большого)
Так мы маме помогли.
(удар кулачками друг о друга)



«Много мебели в квартире».

Раз, два, три, четыре,
(загибают пальчики, начиная с большого, на обеих руках)
Много мебели в квартире
(сжимают и разжимают кулачки)
В шкаф повесим мы рубашку,
А в буфет поставим чашку.
Чтобы ножки отдохнули,
Посидим чуть-чуть на стуле.
А когда мы крепко спали,
На кровати мы лежали.
А потом мы с котом
Посидели за столом,
(загибают пальчики на каждое название мебели)
Чай с вареньем дружно пили.
Много мебели в квартире.
(попеременные хлопки ладонями и удары кулачками по столу)



«Гномики-прачки»

Жили были в домике
Маленькие гномики:
(дети сжимают и разжимают кулачки)
Токи, Пики, Лики, Чики, Мики.
(загибают пальчики, начиная с больших)
Раз, два, три, четыре, пять,
(разгибают пальчики, начиная с мизинцев)
Стали гномики стирать:
(трет кулачки друг о друга)
Токи – рубашки, Чики – носочки,
Пики – платочки, Мики умница был,
Лики – штанишки, Всем водичку носил.
(загибают пальчики, начиная с больших)



«Обувь»

Посчитаем в первый раз,
Сколько обуви у нас.

(попеременные хлопки ладонями и удары кулачками по столу)

Туфли, тапочки, сапожки
Для Наташки и Серёжки,
Да ещё ботинки
Для нашей Валентинки,
А вот эти валенки
Для малышки Галеньки.

(на каждое название обуви загибают по одному пальчику, начиная с большого)



«Ботинки»

Всюду, всюду мы вдвоём
Неразлучные идём.

(средний и указательный пальчики «шагают» по столу)

Мы гуляем по лугам,
По зелёным берегам,
Вниз по лестнице сбежали,
Вдоль по улице шагали,
После лезем под кровать,

(загибают по одному пальчику, начиная с большого)

Будем там тихонько спать.

(укладывают ладони на стол)



«Новые кроссовки»

Как у нашей кошки
На ногах сапожки.

Как у нашей свинки
На ногах ботинки.

А у пса на лапках
Голубые тапки.

А козлёнок маленький
Обувает валенки.

А сыночек Вовка -
Новые кроссовки.

(загибают на обеих руках пальчики по одному, начиная с больших)

Вот так,

Вот так,

Новые кроссовки.

(шагают по столу указательным и средним пальцами обеих рук)



«Мы во двор пошли гулять»

Раз, два, три, четыре, пять,

(загибают пальчики по одному)

Мы во двор пришли гулять.

(идут по столу указательными и средними пальчиками)

Бабу снежную лепили,
(лепят комочек двумя ладонями)

Птичек крошками кормили,
(крошат хлебшек всеми пальчиками)

С горки мы потом катались,
(ведут указательным пальцем правой руки по ладони левой руки)

А ещё в снегу валялись.

(кладут ладошки на стол то одной, то другой стороной)

Все в снегу домой пришли.

(отряхивают ладошки)

Съели суп и спать легли.

(движения воображаемой ложкой; руки под щёку)

